フィルム現像は ニックス におまかせください！ ニックス　歯科 検索 PC、スマホで

決算SALE！

2016 5/23 ～ 7/20

期間限定
今だけ！付いてくる！

SALE特典

デンタルはフィルムに限る！
そんな声に NIX はお応えします



小型自動現像器

RingRing3（りんりん）

コンパクトで簡単操作。処理時間68秒でハイクオリティ！

ご購入時には現像処理液（2回分）製品が付いています！

RR-3

今だけ！特典1

小児用リング・リング台

＋

標準サイズリング さらに3枚

＋



U型ハンガー

今だけ！特典2

ご不要になった現像機を **無料引取り**

今だけ！特典3

保証期間1年延長で **2年保証**

操作しやすい設計

操作袖は、暗箱に無理なく手を入れて操作できる角度。のぞき窓も自然な姿勢で暗箱内を観ることができます。人間工学に即した設計になっています。

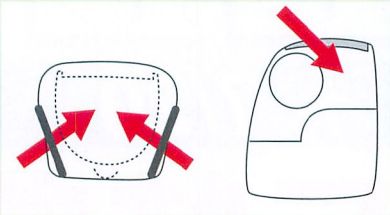

簡単メンテナンス

作業者が簡単に分解できる構造になっていますので、掃除やメンテナンスが簡単です。フィルム脱落などでも、ほとんどの場合、作業者の操作で解決できます。電装ユニット以外は水洗いできます。

処理液撹拌装置

処理液撹拌装置も標準装備されています。ヒーターやアームの作動に連動して液が均一に撹拌されます。

現像処理の手順

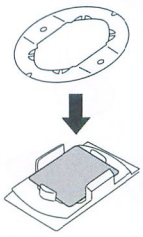

暗箱内で、撮影済みのフィルムを開封し、リング台にのせ、上からリングを押しつけると、フィルムがリングに装着されます

リングを投入口に入れます。仕上がると、リング受け皿に出てきます。

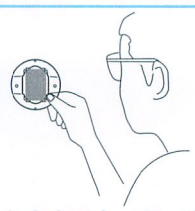

濡れたままでも、リングごと観察できます

安全対策

異常加熱防止装置

万一、ヒーターが過熱した場合、温度ヒューズが電力を遮断し、出火などの事故を防ぎます。

モーターロック検知装置付き

異物混入などでアームに異常な力が加わった場合、ブザーで知らせます。

結露しても処理液槽に戻ります

ドーム構造の中蓋が、蒸発して結露した液を再びタンクに戻します。

液モレ対策

液が液槽から漏れ出しても底部のトレイで受け止めます。トレイは現像液、定着液のいずれかをすべて受け止める容量があります。

りんりん3の仕様

作業目的	歯科用口内法フィルムの現像・定着処理
電源・電圧	AC100V／100W／50Hz,60Hz
駆動方式	マイコン制御によるDCモータードライブ方式
搬送方式	専用リングをアームですくいあげて落下させる方式
処理フィルム	ISO規格フィルムサイズ　小児用（22mm×35mm） 前歯用（24mm×40mm） 標準　（31mm×41mm） バイトウィング用（27mm×54mm）
処理時間	High（68秒処理）／Low（83秒処理） （リングが現像槽に入ってからリング受けに出るまで）
処理温度	現像30℃・定着32℃（マイコン制御）
処理液	ニックスNRR-B
サイズ	401mm（高さ）×340mm（幅）×279mm（奥行）
重量	5.7kg（乾燥重量）

付属品

専用ビーカー／専用ロート／処理液NRR-B／予備ホースキャップ（6個）／2芯式電源プラグアダプター（1個）／リング（標準サイズ3個）／ハンドル／取扱説明書

オプション部品

標準サイズ以外のリング、リング台はオプション部品です

- ●リング1（標準サイズフィルム用、3個セット）
- ●リング2（小児サイズフィルム用、2個セット）
- ●リング3（前歯サイズフィルム用、2個セット）
- ●リング4（バイトウィング用、2個セット）

標準サイズ　小児サイズ　前歯サイズ　バイトウィング用

- ●リング台2（小児サイズフィルム用、1個）
- ●リング台3（前歯サイズフィルム用、1個）
- ●リング台4（バイトウィング用、1個）

小児サイズ　前歯サイズ　バイトウィング用

販売名：りんりん3　歯科用自動現像装置（JMDN：70035000）　一般医療機器（特定保守管理医療機器）　製造販売届出番号：08B3X10004000030

株式会社ニックス

■本社
〒113-0033　東京都文京区本郷 6-11-9
TEL 03-3815-0703　FAX 03-3816-0861
E-mail : info@nix-co.co.jp
URL : http://www.nix-co.co.jp/

●ご用命は当社、または下記代理店・販売店へお願いいたします。

印刷＝平成28年4月18日　本製品は、改良のため、予告なく仕様を変更することがあります